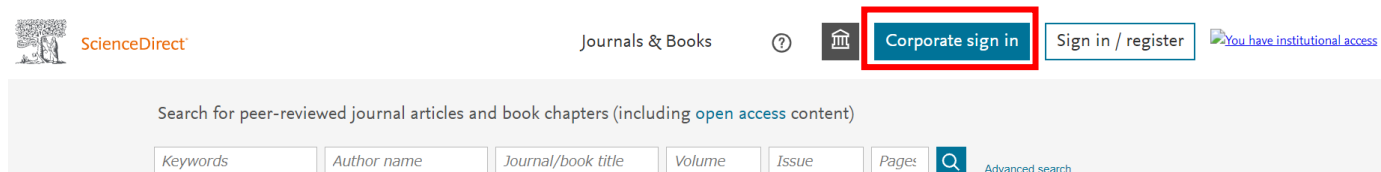
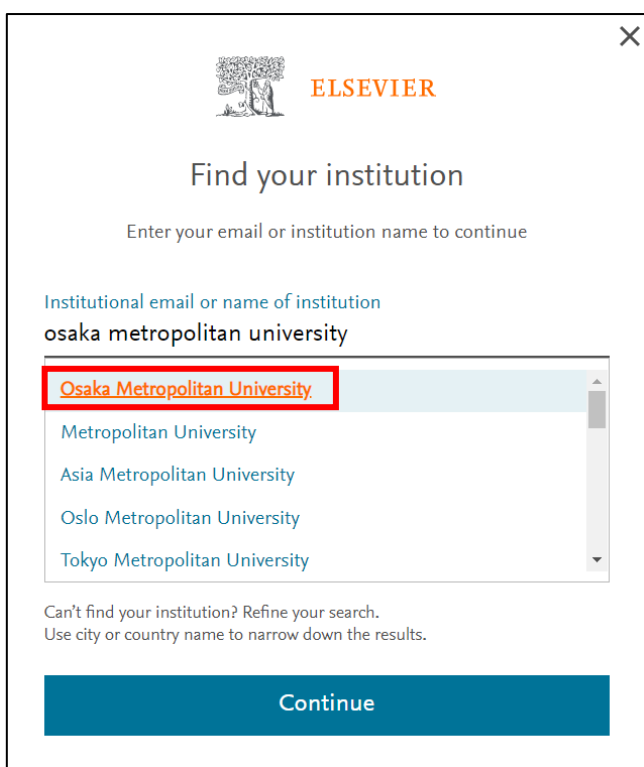


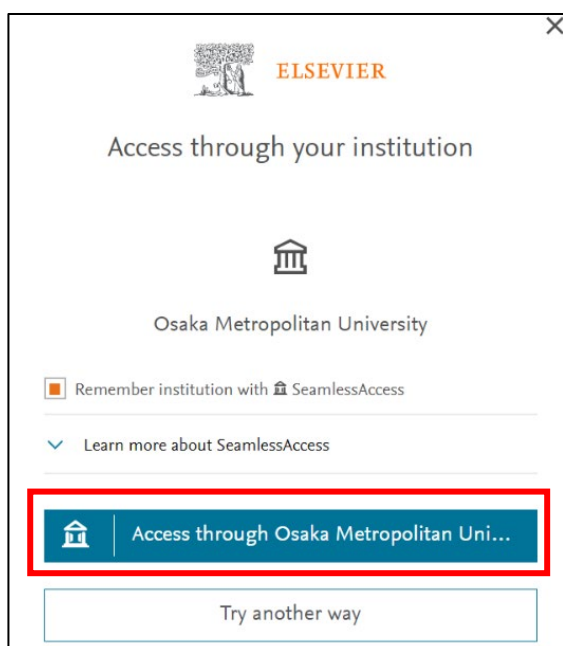
1. <https://www.sciencedirect.com/>にアクセスすると以下の画面が表示されるので、右上の「Corporate sign in」をクリックします。



2. 以下のような所属機関の検索画面が表示されます。「Osaka Metropolitan University」を入力してサーチすると名称が表示されるので、名称をクリックします。



3. 「Access through Osaka Metropolitan University」をクリックします。



4. 大阪公立大学の学術認証フェデレーションのログイン画面が表示されますので、OMU 認証システムの「OMUID」と「パスワード」を入力し、「Login」をクリックします。



Osaka Metropolitan University

ログインサービス: Elsevier

ユーザ名

パスワード

ログインを記憶しません。

送信する情報を再度表示して送信の可否を選択します。

Login

5. 「同意」をクリックします。



Osaka Metropolitan University

あなたがアクセスしようとしているサービス:
Elsevier / Elsevier B.V.

サービスから提示された説明:
Access Elsevier products using your institutional credentials

[サービスに関する追加情報](#)

サービスに送信される情報

eduPersonEntitlement urn:mace:dir:entitlement:common-lib-terms

サービスのデータプライバシー情報

続行すると上記の情報はこのサービスに送信されます。このサービスにアクセスするたびに、あなたに関する情報を送信することに同意しますか？

同意方法の選択:

- 次回ログイン時に再度チェックします。
 - 今回だけ情報を送信することに同意します。
- このサービスに送信する情報が変わった場合は、再度チェックします。
 - 今回と同じ情報であれば今後も自動的にこのサービスに送信することに同意します。
- 今後はチェックしません。
 - すべての私に関する情報を今後アクセスするすべてのサービスに送信することに同意します。

この設定はログインページのチェックボックスでいつでも取り消すことができます。

拒否 同意