

■はじめに

ご利用の前に、以下をご確認ください。

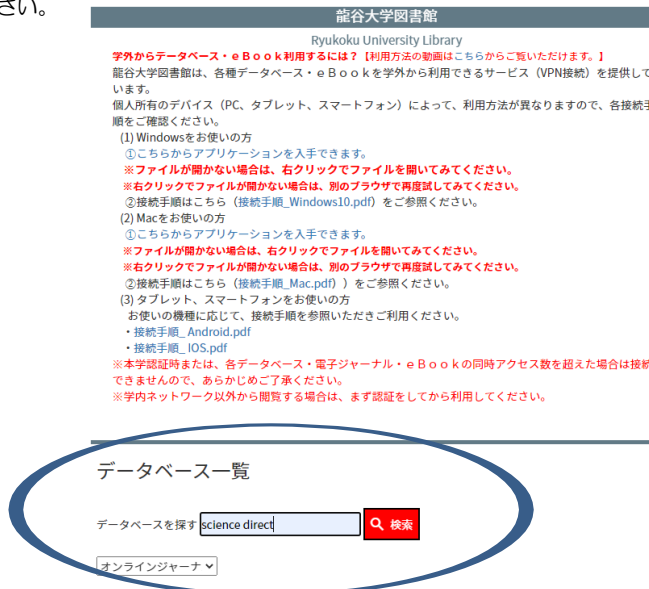
1. ScienceDirect (<https://www.sciencedirect.com>) に大学のメールアドレス (“ ryukoku.ac.jp” ドメイン) でユーザー登録をしていること。
 2. 深草図書館 (sd-ppv@ad.ryukoku.ac.jp) 宛に、利用申請を行い、利用登録完了メールが届いていること。
- ※ 上記が未完了である場合は、「トランザクション (Pay Per View) ユーザー設定マニュアル」をご参照の上、ユーザー設定をしてください。

■利用方法

① 図書館トップページの「データベース一覧」を選ぶ。



② 学外からの利用説明文の下にある、検索フィールドに「ScienceDirect」と入力して検索する。
あるいは、その下にあるカテゴリ欄で「オンラインジャーナル」を選択して検索し、複数の候補から「ScienceDirect」を見つけてください。



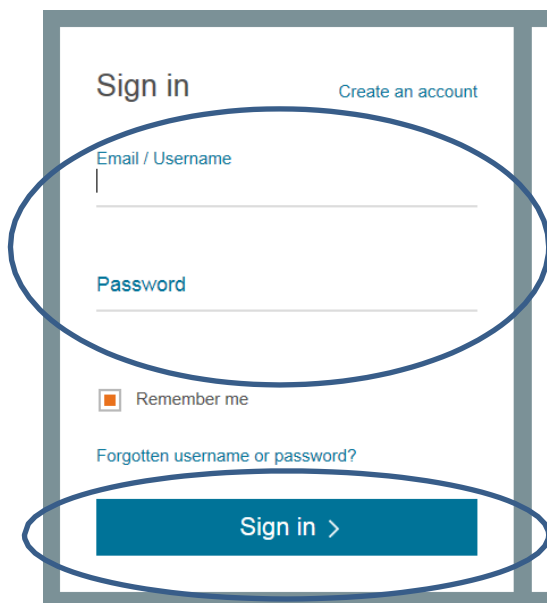
③ 検索後、ScienceDirect を選び、利用方法を確認してください。



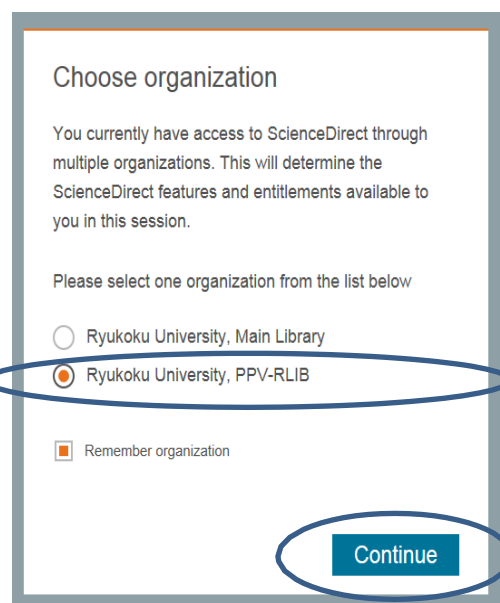
④ ScienceDirect のホームページ右上の Sign in をクリックする。



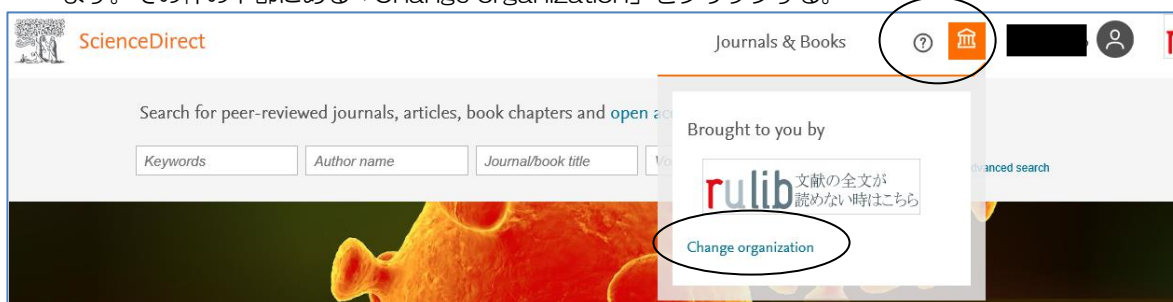
⑤ 登録したユーザー名（大学のメールアドレス）とパスワードを入力し、Sign in をクリックする。



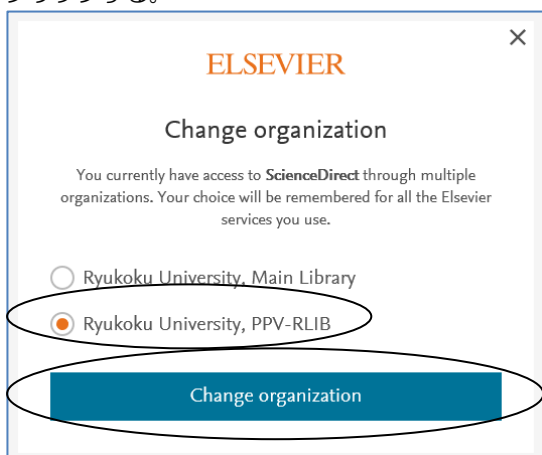
⑥-1 「Ryukoku University, PPV-RLIB」を選びマーク（クリック）し、Continue をクリックする。（表示されない場合は ⑥-2へ）



⑥-2 画面右上、サインインした個人名の左横の「建物」マークをクリックすると、以下のように表示されます。その枠の下部にある「Change organization」をクリックする。

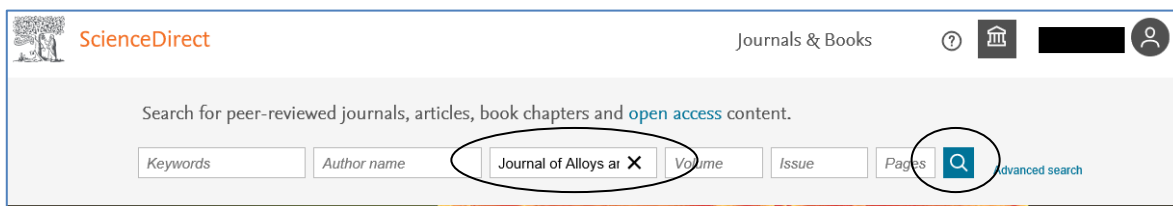


⑥-3 以下が表示されるので、「Ryukoku University, PPV-RLIB」を選び、「Change organization」をクリックする。



⑦検索画面から閲覧したいジャーナルを検索する。（以降は検索例）

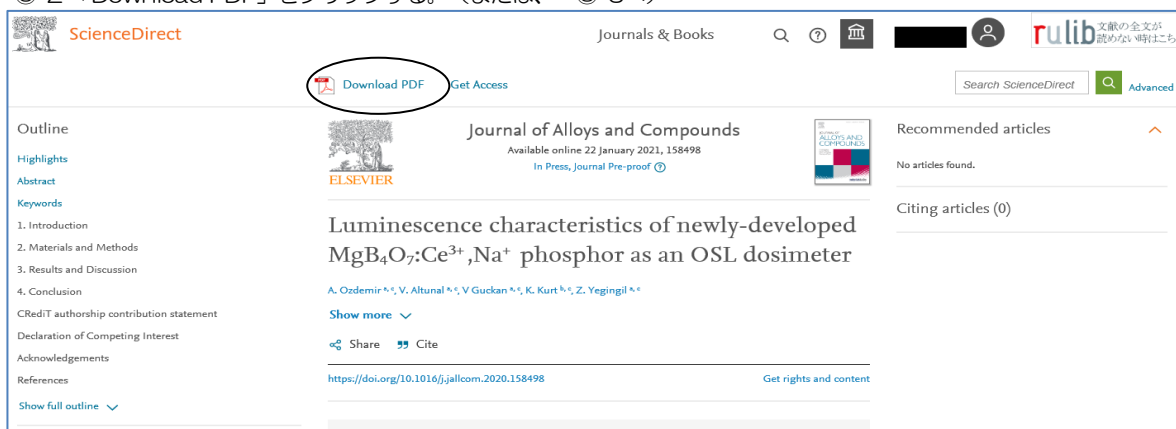
例)「Journal of Alloys and Compounds」(非購読誌)を検索



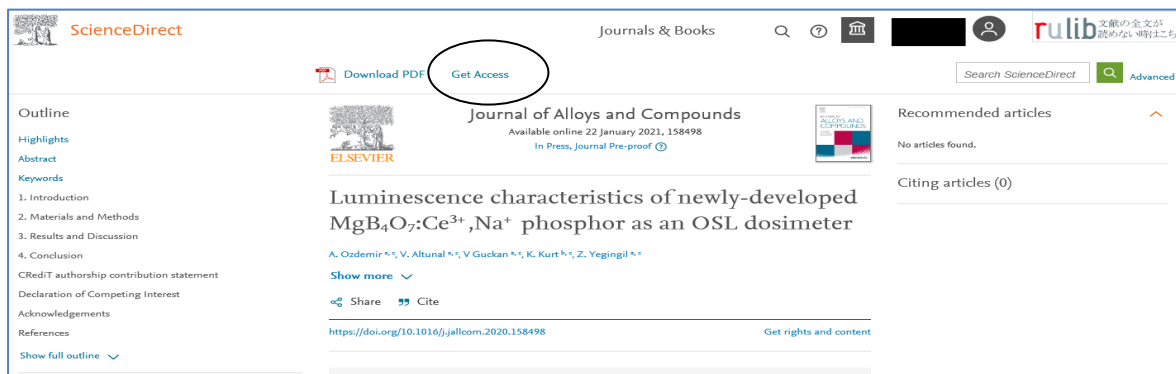
⑧-1 閲覧したい論文名をクリックする。



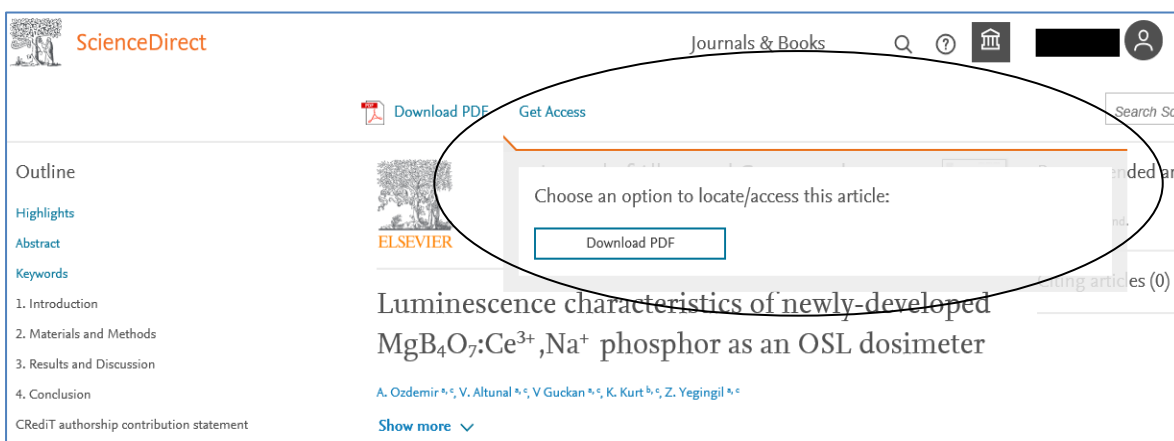
⑧-2 「Download PDF」をクリックする。（または、⑧-3へ）



⑧-3 「Get Access」をクリックする。



⑧-4 以下のように表示されるので、「Download PDF」をクリックする。



⑨ Full Text Access 画面が表示される。「Continue>」をクリックすると、フルテキストが表示され、1論文の利用としてカウント（課金）される。（フルテキストの表示までの処理に時間がかかる場合がありますが、複数回クリックしないでください）※クレジットカードによる購入についての記載がありますが、本学では利用できません



⑩ フルテキストが表示される。同じ論文は 24 時間以内であれば繰り返し表示できますが、それを過ぎると新たに費用が発生するため、ご自身の PC などに保存しておいてください。

